

Lichteffizienz:

79 Lumen/Watt

CRI:

CRI: 82,7

Farbtemperatur:

3044 K

Lichtstärke: 1143 lm

Leuchtdichte: 374 cd

Leistung: 14,4 W

Powerfaktor: 1,0



Bestellnummer:

TVB67241502

Messung erstellt:

06.07.2020 14:25:37

Beschreibung:

LED-Neon-Flex - Topview -

IP67 - 24V/DC -

15W/m - 1320lm/m -

140LED/m - 3000K -

Teilungsmaß:

50mm - Einspeiselänge: 5m

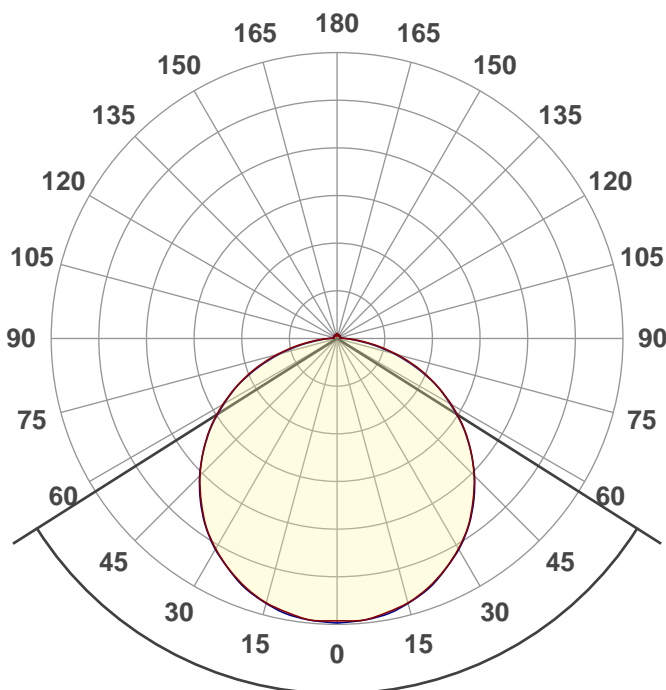
(10m

beids.) - UV-beständig -

NEON-FLEX

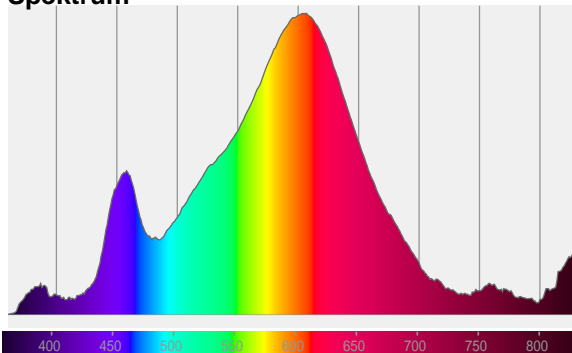
(angeschlossen an

Labornetzteil)




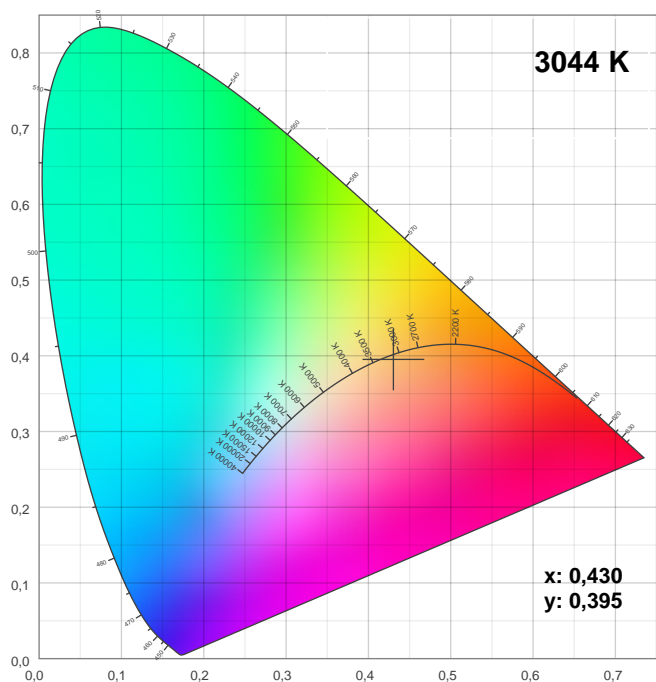
Abstrahlwinkel **115,3°**

Spektrum



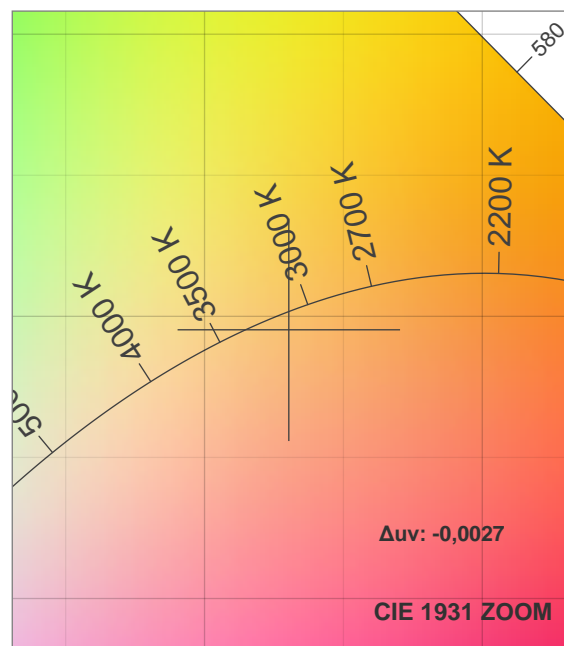
Anschluss



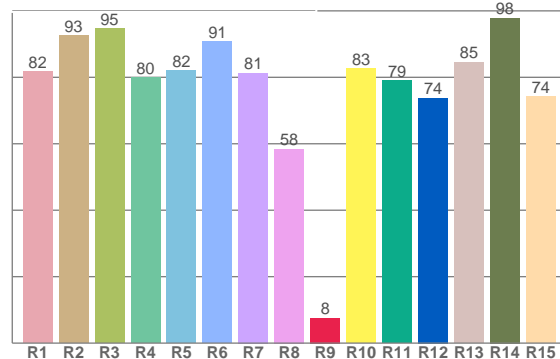
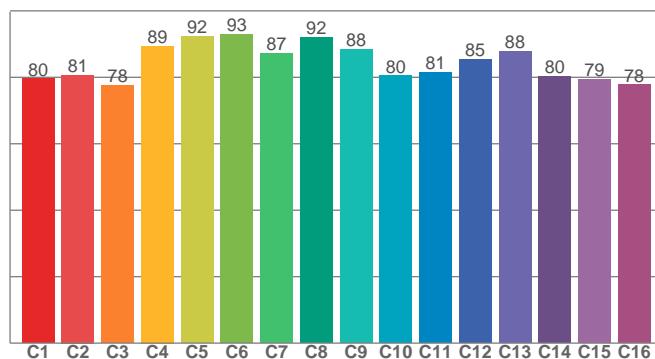


TM30: 84,6

CIE 1931



CRI: 82,7 (R1-R8)



CRI R-Werte, nur R1-R8 werden zur Berechnung des endgültigen CRI-Wertes verwendet

R1	R2	R3	R4	R5	R6	R7	R8	R9	R10	R11	R12	R13	R14	R15
81,7	92,5	94,6	79,9	82,0	90,8	81,3	58,4	7,5	82,7	79,0	73,8	84,6	97,9	74,2

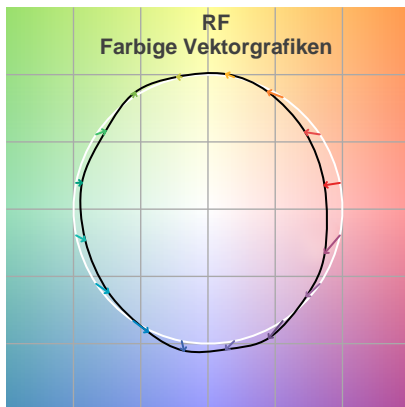
TM30 C-Werte, 16 eingelagerte Werte von insgesamt 99 C-Werten

C1	C2	C3	C4	C5	C6	C7	C8	C9	C10	C11	C12	C13	C14	C15	C16
79,6	80,7	77,6	89,4	92,4	92,9	87,2	92,0	88,4	80,5	81,4	85,4	87,8	80,2	79,4	77,8

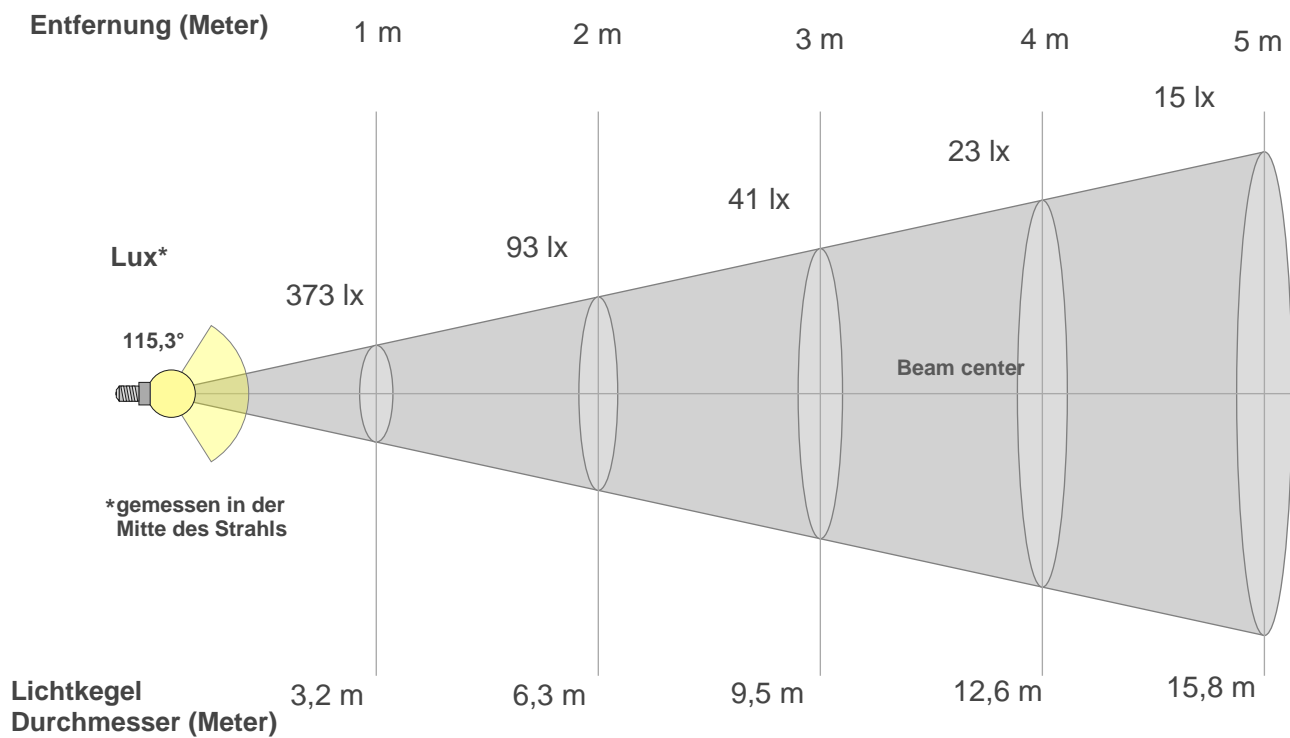
## Farbparameter

Farbtemperatur CCT	CRI-Wert rendering CRI	Rotanteil R9 CRI R9	Farbtreue TM30 Rf	Farbbereich TM30 Rg
3044 K	82,7	7,5	84,6	95,7

## TM30 Details



## Lichtstrahl Details



## Strahlintensitäten von 1-20m

1m	2m	3m	4m	5m	6m	7m	8m	9m	10m	3,3m	6,6m	9,8m	13,1m	16,4m	19,7m	23m	26,2m	29,5m	32,8m
373lx	93lx	41lx	23lx	15lx	10lx	8lx	6lx	5lx	4lx	34,6lx	8,7lx	3,8lx	2,2lx	1,4lx	1lx	0,7lx	0,5lx	0,4lx	0,3lx

## Glare Evaluation According to UGR

p Decke		70	70	50	50	30	70	70	50	50	30
p Wand		50	30	50	30	30	50	30	50	30	30
p Boden		20	20	20	20	20	20	20	20	20	20
Raumgrößen X      Y		Blickrichtung rechtwinklig zur Lampenachse					Blickrichtung parallel zur Lampenachse				
2H	2H	23,2	24,5	23,5	24,8	25,1	23,2	24,4	23,5	24,8	25,1
	3H	24,8	26,1	25,3	26,4	26,7	24,8	26,0	25,2	26,3	26,6
	4H	25,5	26,7	26,0	27,1	27,4	25,4	26,6	25,9	27,0	27,3
	6H	26,2	27,2	26,5	27,5	28,0	26,0	27,1	26,4	27,4	27,8
	8H	26,4	27,4	26,7	27,7	28,2	26,2	27,2	26,6	27,5	28,0
	12H	26,5	27,5	26,9	27,9	28,4	26,3	27,3	26,7	27,7	28,2
4H	2H	23,9	25,1	24,3	25,4	25,7	23,8	25,0	24,3	25,4	25,7
	3H	25,8	26,8	26,2	27,1	27,6	25,7	26,7	26,1	27,1	27,6
	4H	26,5	27,5	27,0	27,9	28,5	26,4	27,4	26,9	27,8	28,4
	6H	27,2	28,1	27,8	28,5	28,9	27,1	27,9	27,6	28,3	28,8
	8H	27,5	28,3	28,0	28,7	29,1	27,3	28,1	27,8	28,5	28,9
	12H	27,7	28,4	28,3	28,9	29,4	27,5	28,2	28,0	28,6	29,1
8H	4H	26,8	27,6	27,4	28,1	28,5	26,8	27,6	27,3	28,0	28,4
	6H	27,7	28,3	28,3	28,8	29,4	27,6	28,2	28,1	28,7	29,3
	8H	28,1	28,6	28,7	29,2	29,9	27,9	28,4	28,5	29,0	29,7
	12H	28,5	28,9	29,1	29,4	30,1	28,2	28,7	28,8	29,2	29,9
12H	4H	26,9	27,5	27,4	28,0	28,5	26,8	27,4	27,3	27,9	28,4
	6H	27,8	28,3	28,4	28,9	29,6	27,7	28,2	28,2	28,8	29,4
	8H	28,2	28,7	28,8	29,2	29,9	28,0	28,5	28,7	29,0	29,7
Variation der Beobachterposition für den Leuchtenabstand S											
S = 1.0H		0,1 / -0,1					0,1 / -0,1				
S = 1.5H		0,1 / -0,2					0,1 / -0,2				
S = 2.0H		0,3 / -0,4					0,3 / -0,4				
Standard-Tabelle		n/a					n/a				
Korrektur Zusammenfassung		n/a					n/a				
Korrigierte Blendungsindizes bezogen auf 1143 lm Gesamtlichtstrom											